





Legendă:

-  Suprafața parchetului
-  Platforma primară
-  Drum tractor *construit*
-  Drum tractor

Coordonate geografice

Parchet:

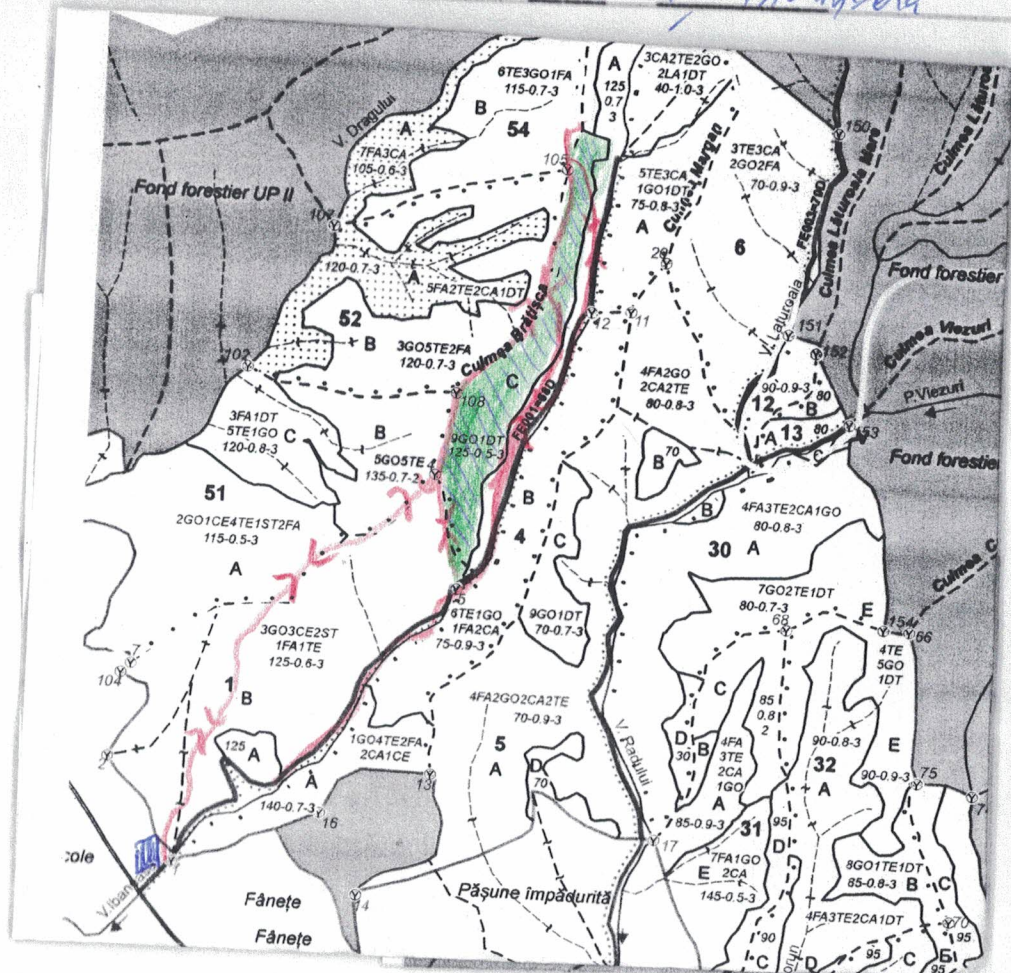
45.606829

22.143293

Platforma primară:

45.59245

22.127146



MEMORIU JUSTIFICATIV

Partida nr..... a fost constituită pentru aplicarea tăierilor de produse..... *Prima și Pe*

Înscrierea numărului de inventar s-a făcut *cu cursul și scările la 1,30*

Distanța de scos-apropiat este *> 1,500* Drum de scos-apropiat *construit*

Partida este / nu este constituită în PVRC

Pe suprafața parchetului se / nu se află specii de plante rare, endemice, amenințate, protejate:

Pe suprafața parchetului se / nu se află specii (insecte, amfibieni, reptile, păsări, mamifere):

Pe suprafața parchetului se / nu se află habitate vulnerabile :

Pe suprafața parchetului s-au / nu s-au materializat un număr de arbori morți, valoroși pentru biodiversitate, care nu se vor exploata.

Pentru colectarea (transportul) materialului lemnos trebuie traversată proprietatea particulară a

Pentru transportul materialului lemnos trebuie utilizate în mod obligatoriu următoarele drumuri cu restricții de tonaj :

Întocmit,

[Handwritten signature]