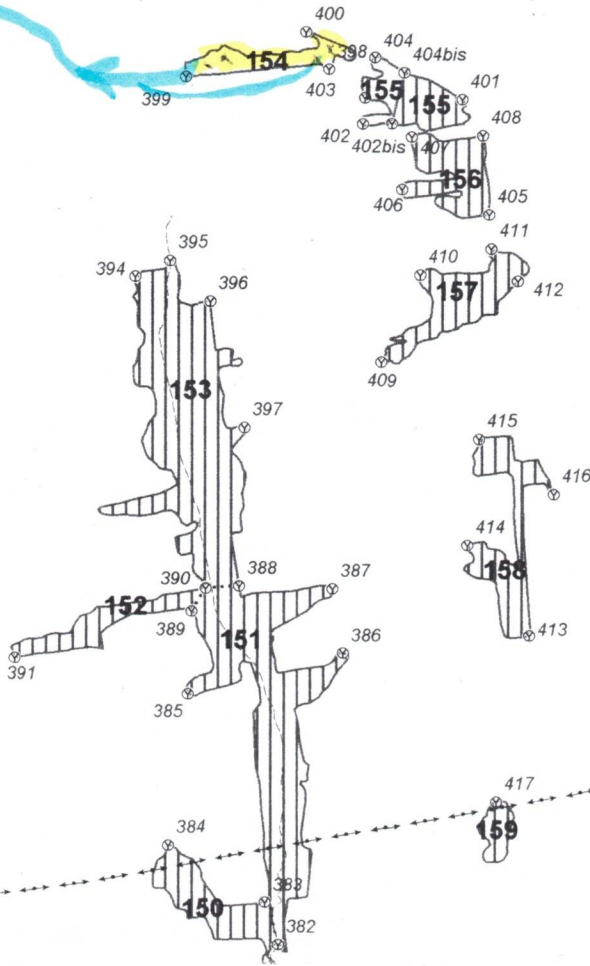





TR. BALINT (140-142, 144,  
146-148, 154, 155, 236)



-  - suprafață parchetului - coordonatele 45.853119; 21.894622
-  - platformă primară - coordonate. 45.858874; 21.874955
-  - cîi ale mării apropiat.
- A - arbori murti