









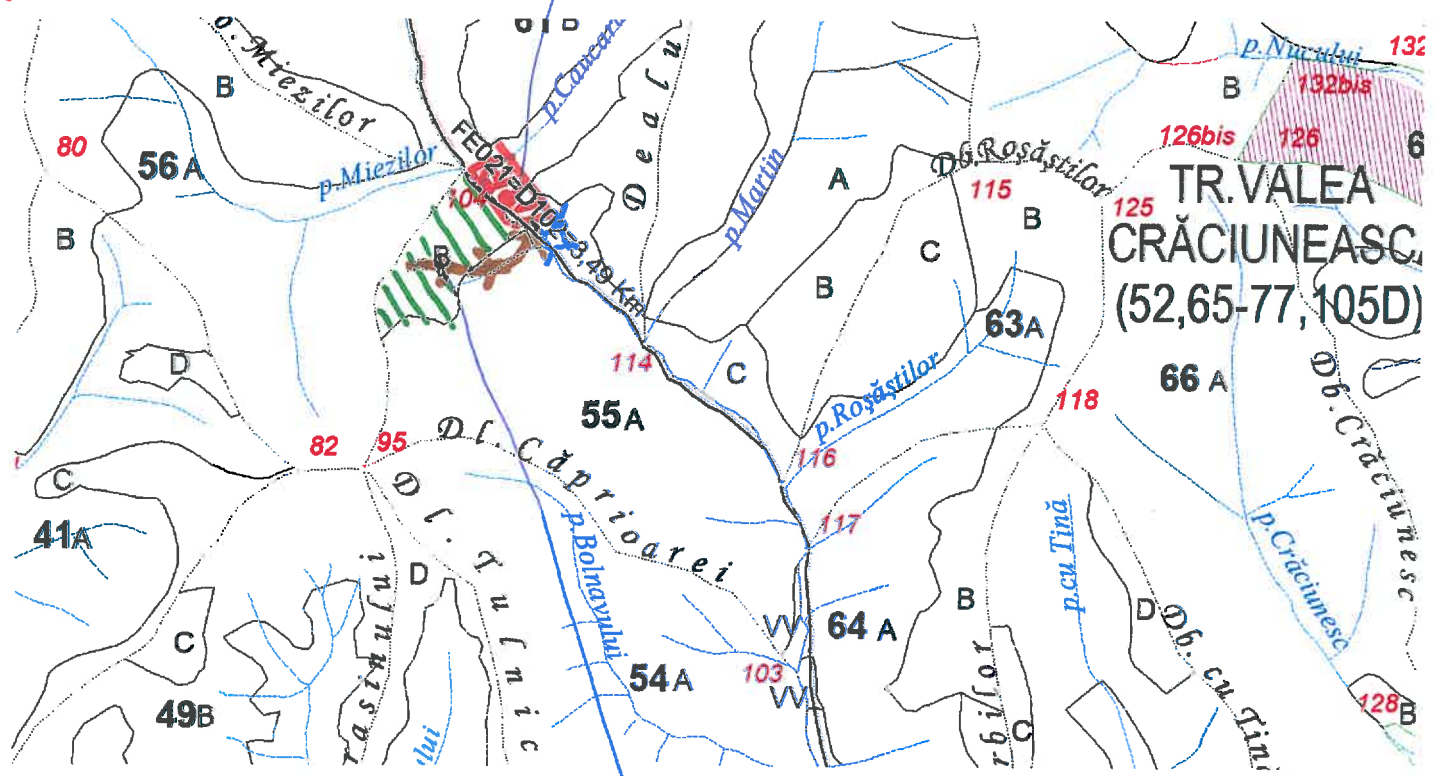


SCHITA PARCHETULUI AFERENT PARTIZII 523 / 2100265800910

Legenda:

-  Podet traversare parau
-  Drum de tractor cu eroziune excesiva
-  Traseu existent de scos-apropiat cu tractorul
-  Traseu necesar de scos-apropiat cu tractorul
-  Adunat cu atelajele
Platforma primara
-  Limita parchet
-  Stancarie
-  Izvor
-  Zona tampon parau
-  Zona protectie stancarie/izvor, arbori de biodiversitate(insula de imbatranire)



SEF OCOL
ING. DRAGOS AUREL



FOND FORESTIER
ING. DRAGOS SILVIA

