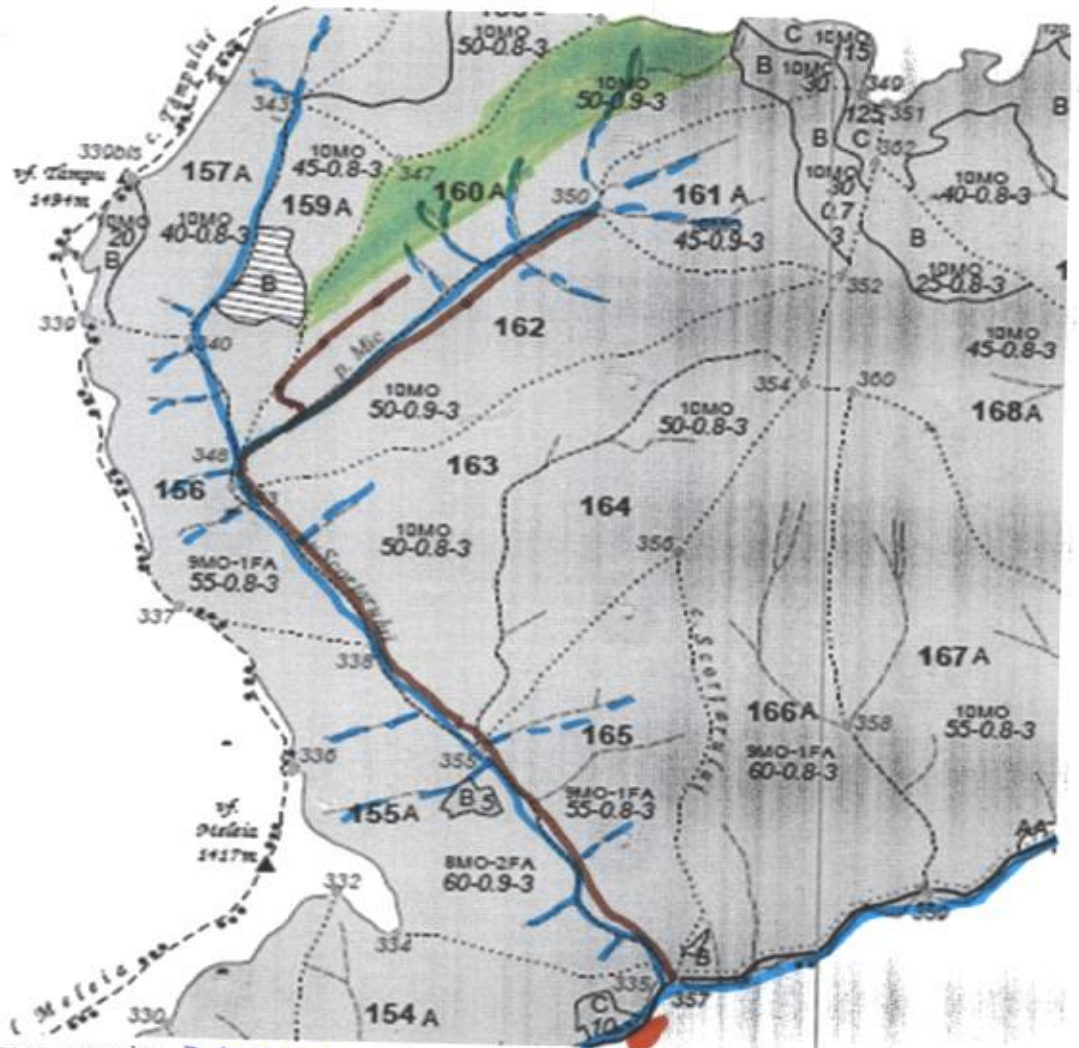







SCHITA PARCHET

U.P. I, u.a. 160A



Distanța medie de scos-apropiat: 21500 m

LEGENDA:

-  - suprafață parchet
-  - drum auto țărănesc
-  - drum tractorului existent
-  - platformă mică
-  - râuri

COORDONATE GEOGRAFICE:

Partida:

- latitudine: 45,612491 N
- longitudine: 23,362036 E

Platforma primara:

- latitudine: 45.596659 N
- longitudine: 23,374302 E

Sef ocol
ing. Pasconi Cosmin



Intocmit,
tehn. Alb Ioan

