




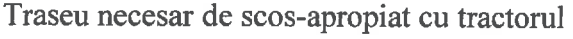



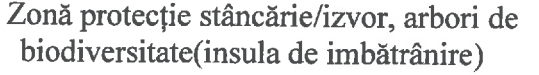



FF

OCOLUL SILVIC SĂVIRȘIN

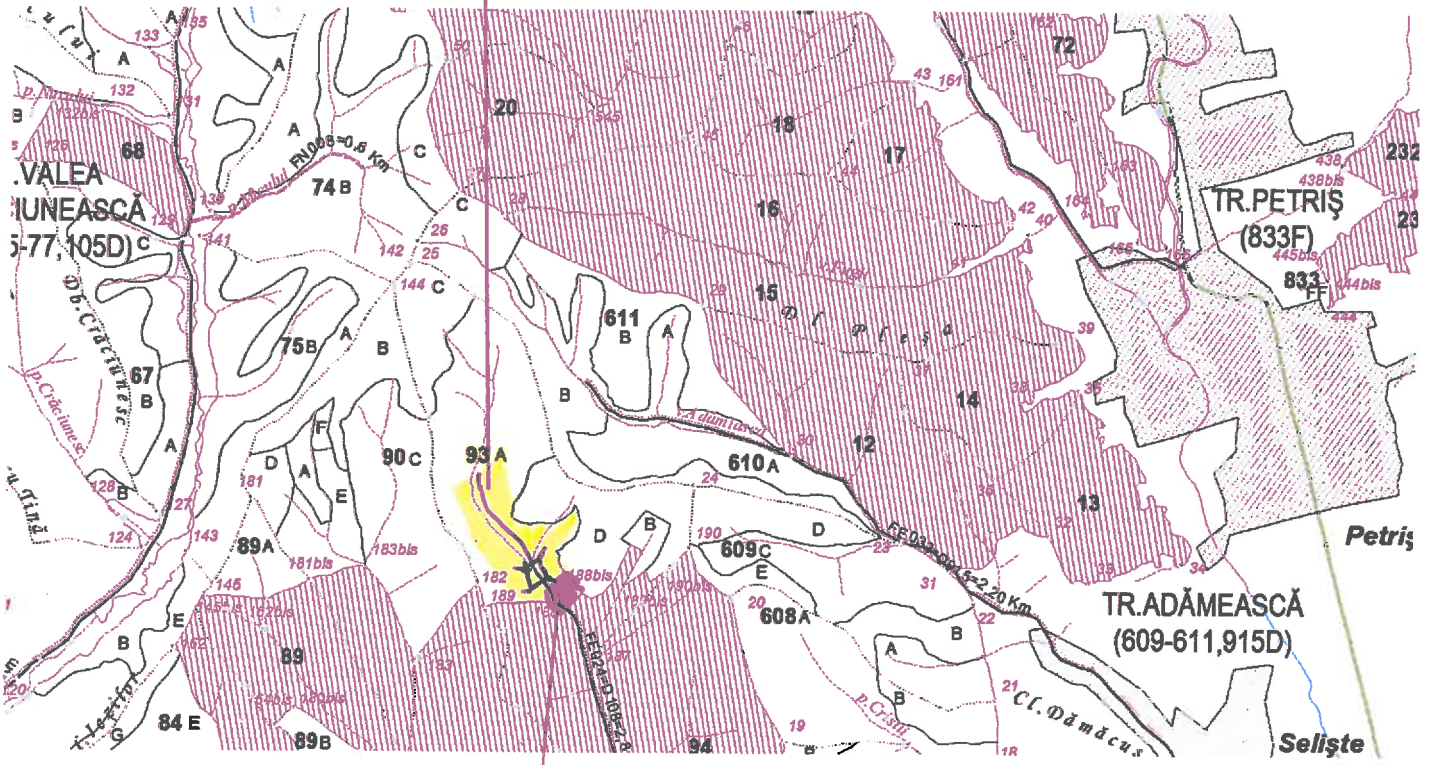
Nr. 1953/din 30.04.2026

SCHIȚA PARCHETULUI AFERENT PARTIZII 922/An.I/2600265800210

Legendă:

-  Podeț traversare pârâu
-  Drum de tractor cu eroziune excesivă
-  Traseu existent de scos-apropiat cu tractorul
-  Traseu necesar de scos-apropiat cu tractorul
-  Stâncărie
-  Izvor
-  Zonă tampon pârâu
-  Zonă protecție stâncărie/izvor, arbori de biodiversitate(insula de îmbătrânire)
-  Adunat cu atelajele
-  Platformă primară
-  Limită parchet

N 46.039182
E 22.359579



N 46.034020
E 22.361452

ȘEF OCOL
ING. RADA SORIN RADU



ÎNTOCMIT
TEH. STANCIU DORINEL