

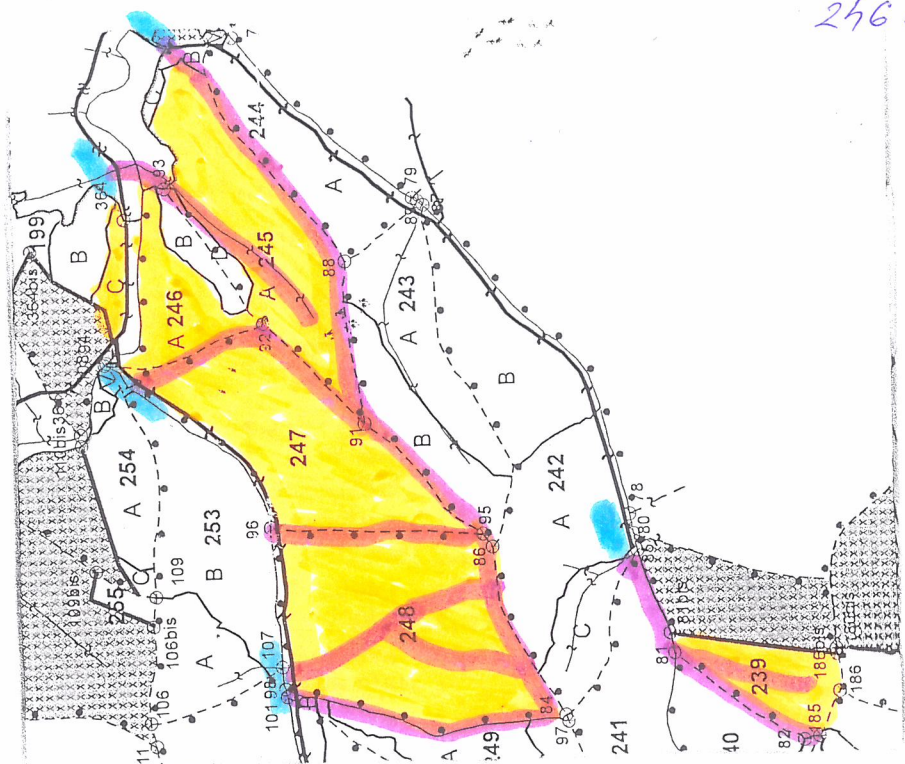
SCHEȚA PARCHETELUI

PARTIDA **0724**












UI **II RODNA**

Denumire parchet **PALUTA**

U.A. **199C, 239, 245A, 246A, 247, 248.**



**LEGENDĂ**

- Limită de parcelă 
- Limită și indicativ de subparcelă 
- Bornă parcelară 
- Drum autoforestier 
- Suprafata parchetului 
- Căi de colectare pt. adunat 
- Căi de colectare pt. scos-apropiat 
- Limită de poștață 
- Platformă primară 
- Pârâu 
- Podet din lemn traversare parau 

Coordonate GPS parchet:

U.A. 199C : 47422039, 25120101  
 239 : 47406657, 25101995  
 245A : 47419302, 25121321  
 246A : 47421428, 25118826  
 247 : 47420062, 25115011  
 248 : 47415808, 25106643

Coordonate GPS platforma primara:

U.A. 199C : 47421987, 25121388  
 245A : 47421010, 25127124  
 246A, 247 : 47422449, 25115509  
 248 : 47418447, 25103376

**ÎNTOCMIT,**

Nume prenume, data

**RUSU MARCEL 02.06.**  
