



SCHITA PARCHETULUI


P. 618 / SR 12200264300290

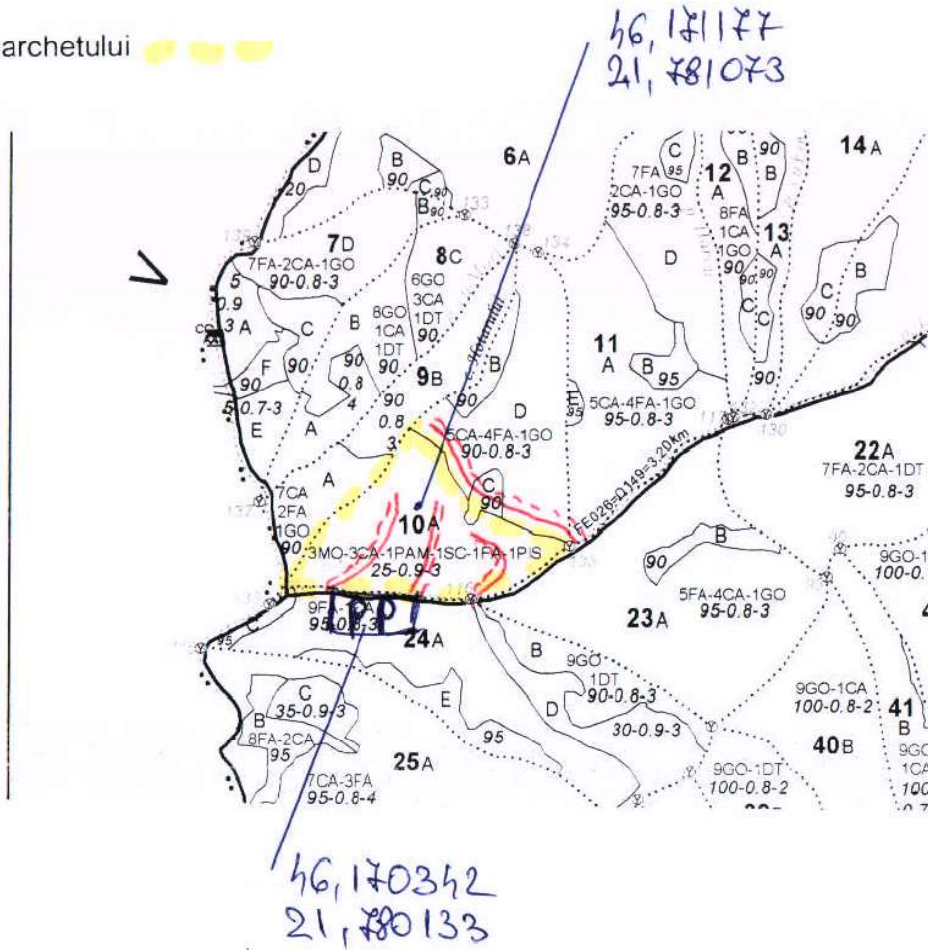
LEGENDA:

Traseu de scos apropiat cu tractorul / existent 

Platforma primara 

Traseu de scos apropiat necesar

Limita parchetului 



Sef Ocol,
Ing. Costea Razvan



Resp. FF,
Ing. Petre Stefan



Întocmit,
ING. GIBU SOREL

