



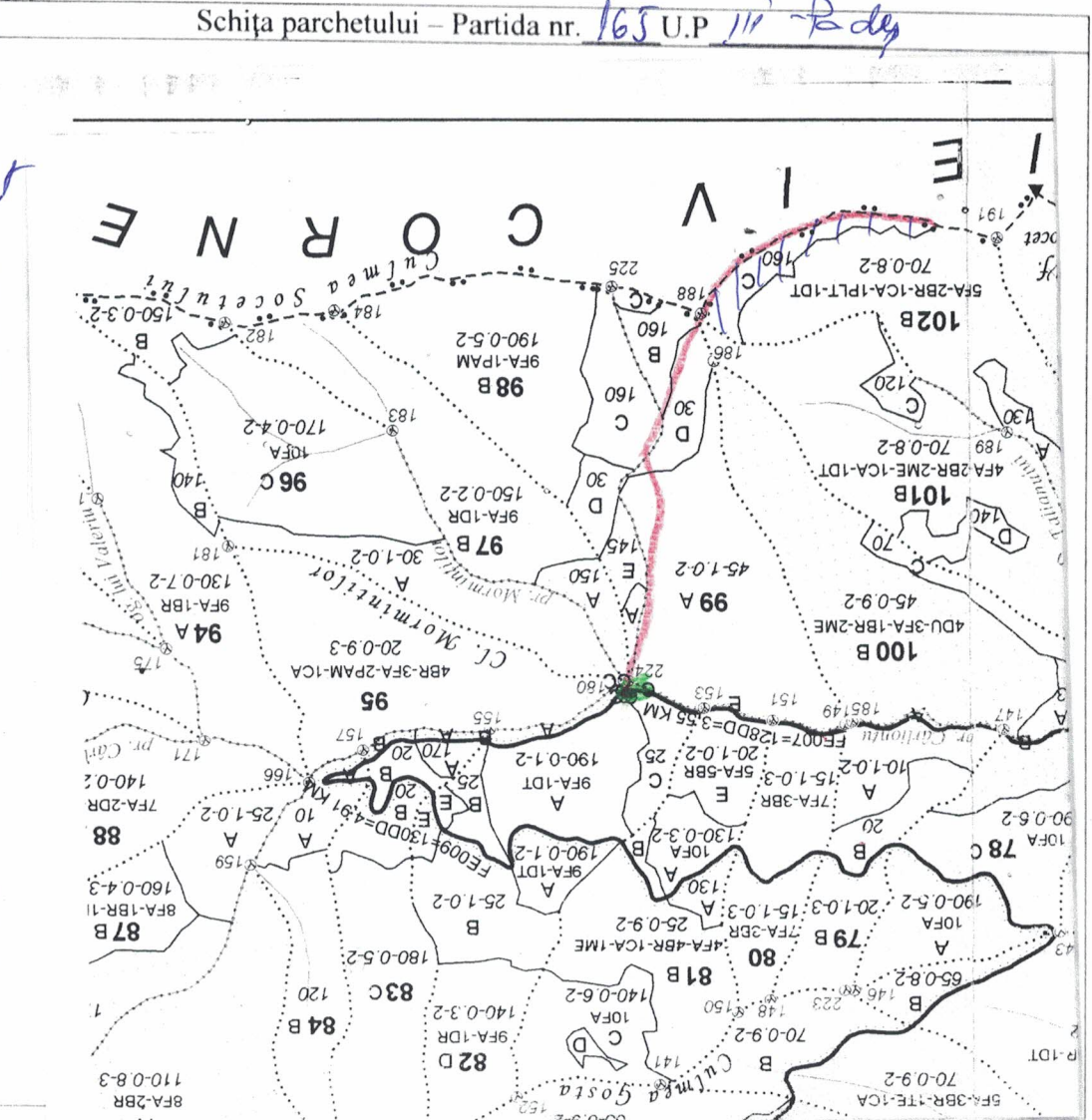


Legendă:	
	Suprafața parchetului
	Platforma primară
	Drum tractor <i>existent</i>
	Drum tractor
Coordonate geografice	
Parchet:	
<i>45.838762</i>	
<i>22.264333</i>	
Platforma primară:	
<i>45.648502</i>	
<i>22.273997</i>	



MEMORIU JUSTIFICATIV

Partida nr. *165* a fost constituită pentru aplicarea tăierilor de produse *principale - P.2*

Înscrierea numărului de inventar s-a făcut *in terenul*
 Distanța de scos-apropiat este *> 1500* Drum de scos-apropiat
 Partida *este* / nu este constituită în PVRC
 Pe suprafața parchetului *se* / nu se află specii de plante rare, endemice, amenințate, protejate:

Pe suprafața parchetului *se* / nu se află specii (insecte, amfibieni, reptile, păsări, mamifere):

Pe suprafața parchetului *se* / nu se află habitate vulnerabile :

Pe suprafața parchetului *s-au* / nu s-au materializat un număr de arbori morți, valoroși pentru biodiversitate, care nu se vor exploata.

Pentru colectarea (transportul) materialului lemnos trebuie traversată proprietatea particulară a

Pentru transportul materialului lemnos trebuie utilizate în mod obligatoriu următoarele drumuri cu restricții de tonaj :

Întocmit,
ing. Ștefan Șan