




Legendă

-  - suprafața parcelei
-  - traseu de șosea asfaltat
-  - platformă cimentată

46.620927 ; 22.976668

Coordonată parcelă
46.621195 ; 22.982683