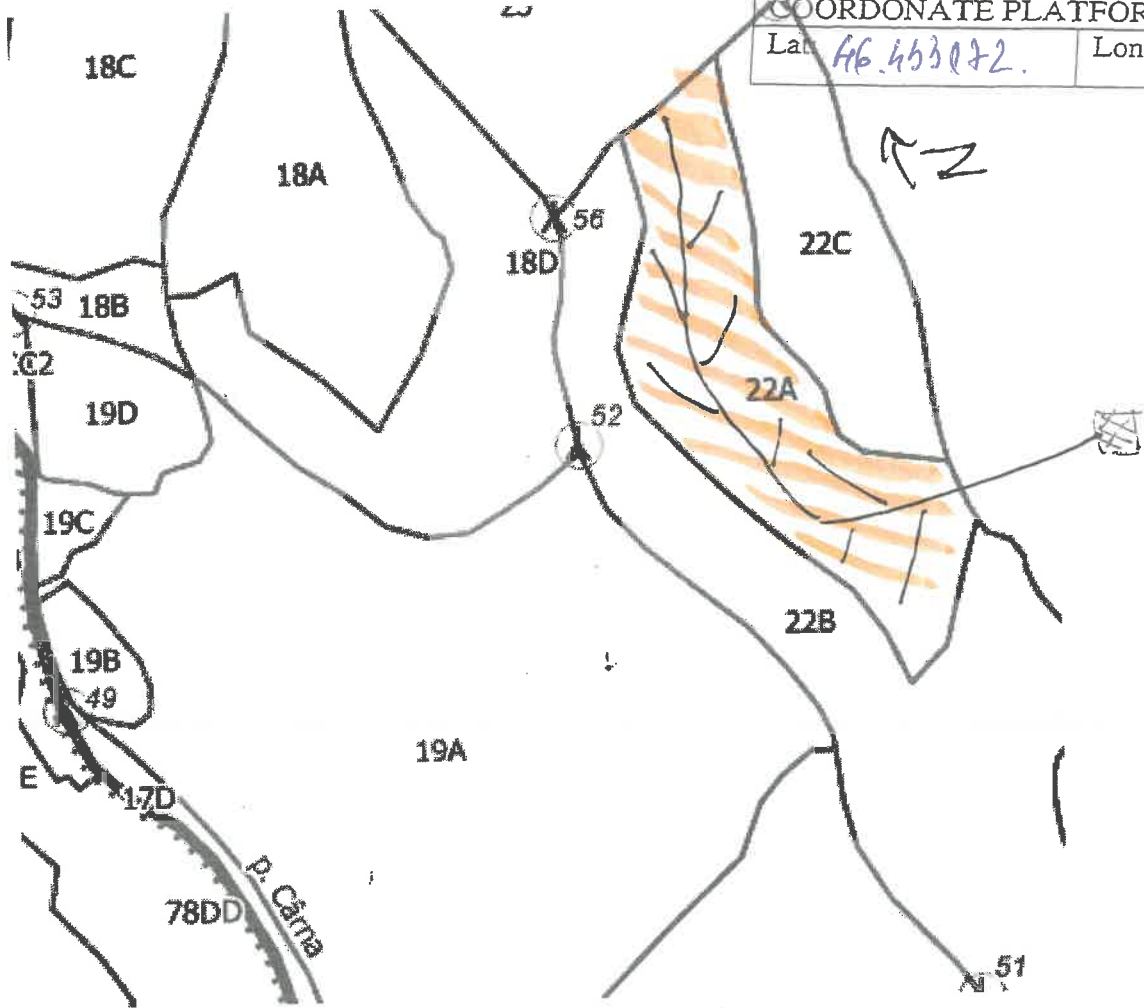





SCHITA PARCHETULUI SI A PLATFORMEI PRIMARE APV
 SCHITA PARCHETULUI SI A PLATFORMEI PRIMARE
 APV 2300006802780-572.

COORDONATE PARCHET	
Lat: 46.433695.	Long: 27.379246
COORDONATE PLATFORMA PRIMAR.	
Lat: 46.433072.	Long: 27.376749.



LEGENDA:

-  - suprafața parcursului
-  - drum de scos-aproș
-  - platforma primară

Intocmit:
 Ing. Cartas Remus

Intocmit: