





Legendă:

-  Suprafața parchetului
-  Platforma primară
-  Drum tractor
-  Drum tractor

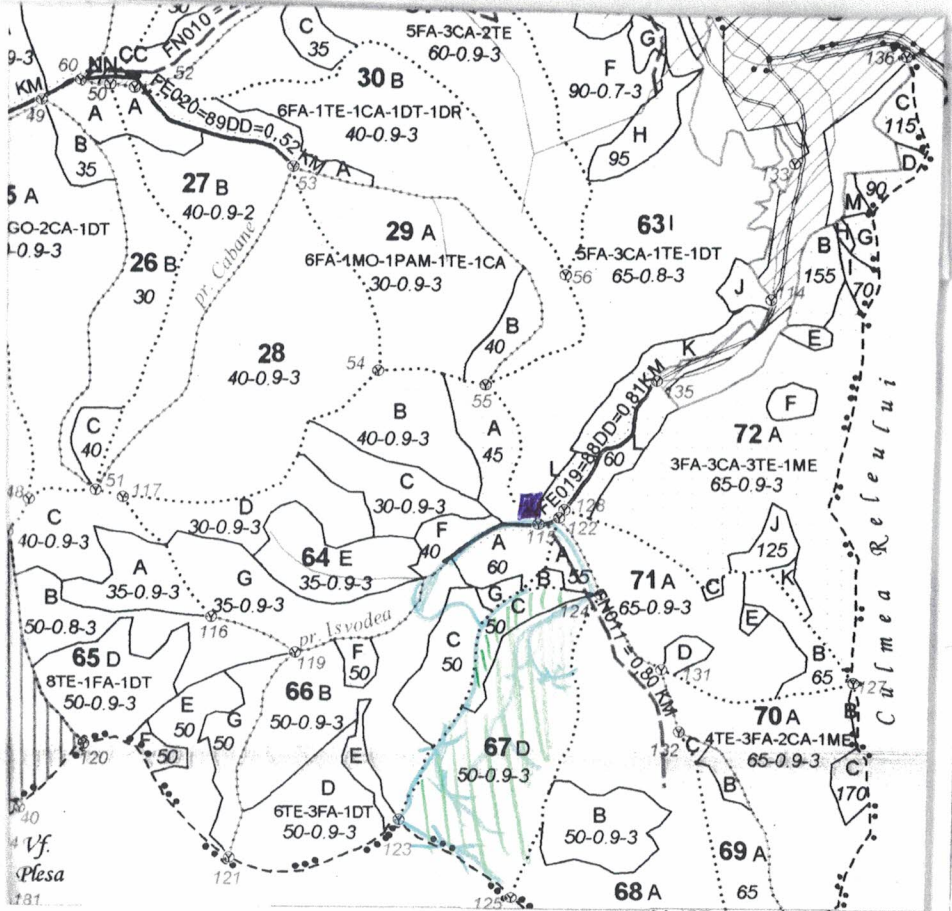
Coordonate geografice

Parchet:

45.632453
22.172759

Platforma primară:

45.638386
22.175671



MEMORIU JUSTIFICATIV

Partida nr..... a fost constituită pentru aplicarea tăierilor de produse..... *Sew-dore-Ronhu*

Înscrierea numărului de inventar s-a făcut *cu original pe copie la 1.3 m*

Distanța de scos-apropiat este *100-1500* Drum de scos-apropiat *există*

Partida este / nu este constituită în PVRC *—*

Pe suprafața parchetului *se* / nu se află specii de plante rare, endemice, amenințate, protejate:

Pe suprafața parchetului *se* / nu se află specii (insecte, amfibieni, reptile, păsări, mamifere):

Pe suprafața parchetului *se* / nu se află habitate vulnerabile :

Pe suprafața parchetului s-au / *nu* s-au materializat un număr de *14* arbori morți, valoroși pentru biodiversitate, care nu se vor exploata.

Pentru colectarea (transportul) materialului lemnos trebuie traversată proprietatea particulară a *DAF Isvodeu*

Pentru transportul materialului lemnos trebuie utilizate în mod obligatoriu următoarele drumuri cu restricții de tonaj : *12 T.*

Întocmit,