







-  - D.A.F.
-  - Platformă primară
-  - Traseu l.s. et. (drum existent)
-  - Suprafață parchet

Coordonate G.P.S.

Platformă primară:
 46.4234916 N
 22.6159023 E

Parchet:
 46.4220457 N
 22.6167271 E

Intocmit,
 ing. Tudore Al. Ilișian