






Linia de subparcelă

Coordonate G.P.S.:

Parcelă = 46.403478 N  
22.538043 E

P. Paimonă = 46.407774 N  
22.5337628

- Suprafața parcelă - 
- Peatfornă Paimonă - 
- Traseu I.S.-a - 

Intocmit  
ing. Tudor Ch. Sebastian

