












Scara: 1:10.000

**Legenda**

- |   |                                  |   |                              |
|---|----------------------------------|---|------------------------------|
|  | - limita parchet                 |  | - arbori morti               |
|  | - suprafata parchetului          |  | - podet de traversare        |
|  | - cai de colectare m.l.          |  | - drum auto forestier        |
|  | - platforma primara              |  | - elemente de biodiversitate |
|  | - cursuri permanente de apa      |  | - directie de colectare      |
|  | - cai de colectare m.l. necesare |   |                              |

**INTOCMIT**

*P. J. [Signature]*