








**Legendă:**

-  - suprafață parcelă
-  - platformă primară
-  - drum existent
-  - drum necesar
-  - arbori morți
-  - S.A.F.

Bc. 1:10000  
Intocmit  
Ing. Costea Gbe. 

Partida: 2100170300910	
Denumire: Hodrangușa P. 840	
D. S. Remet: U.P.V. U.A. 94 A, C, D 95 B, C.	
specificatii:	WGS 84
- parchet:	Latitudine: 46806378
	Longitudine: 22,564895
- platforma primară:	Latitudine: 46805115
	Longitudine: 22,561202

