

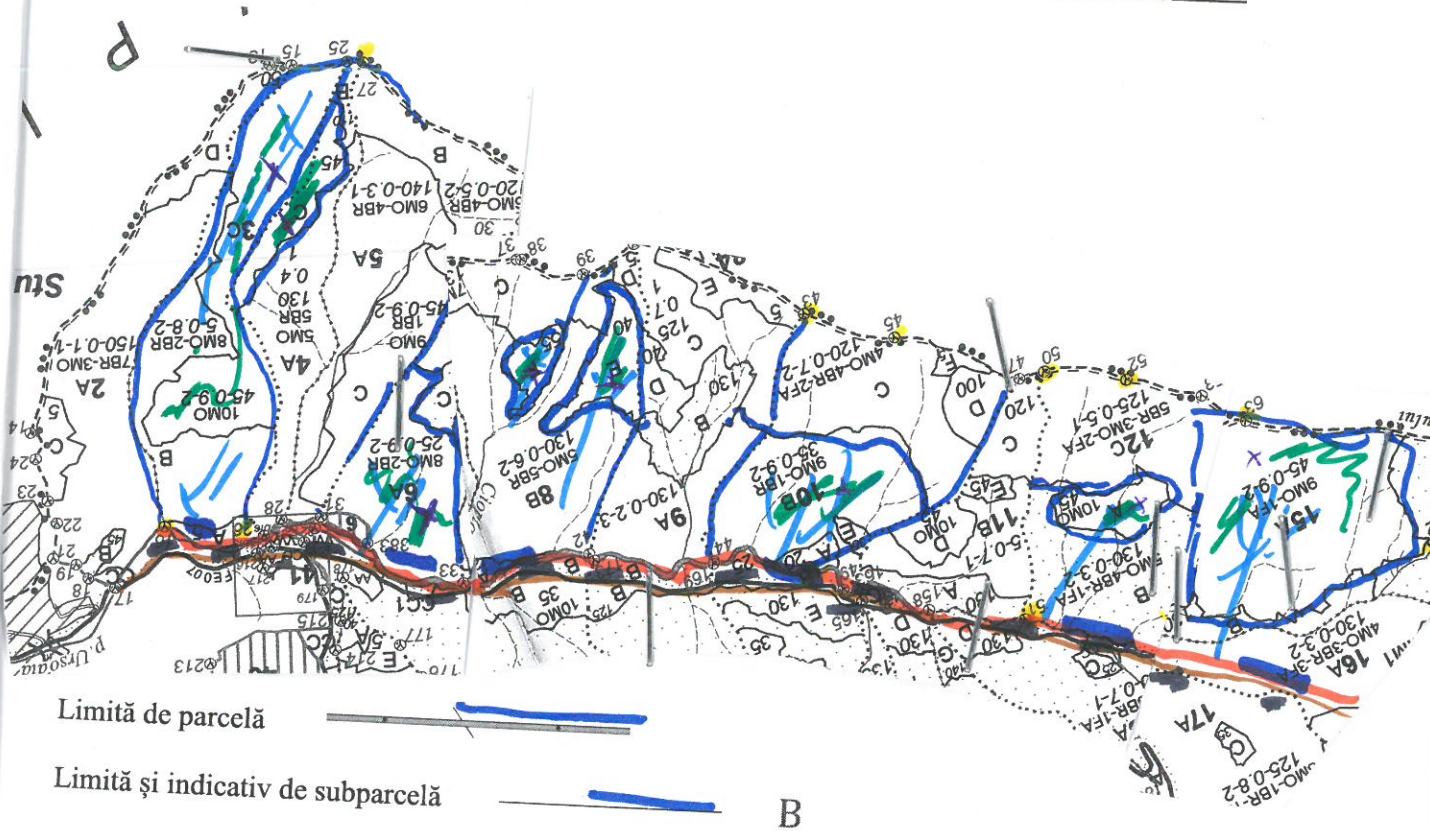
SCHIȚA PARCHETULUI












PARTIDA 696

Denumire parchet 210010

U.P. II

u.a. 3C-15A



- Limită de parcelă 
- Limită și indicativ de subparcelă 
- Bornă parcelară 
- Drum autoforestier 
- Suprafața parchetului 
- Căi de colectare pentru adunat 
- Căi de colectare pentru scos-apropiat 
- Limită de podeață 
- Platformă primară 
- Pârâu 
- Podeț din lemn traversare pârâu 

Coordonate GPS parchet

47.466362
25.749179

Coordonate GPS platformă primară

47.469257
25.747301

ÎNTOCMIT,

Nume prenume, data

Gratiu G. G. G.