






• parcel: 46.351126 ;
 26.220766 ;
 • platformă ; 46.355672
 pădură ; 26.221397.

- Legendă
-  - limits parcel.
 -  - drum terosor existent.
 -  - camp pădură.
 -  - șosea, șosețe.
 -  - șosea.

ing. arh. deș. 1
 9
 [Signature]