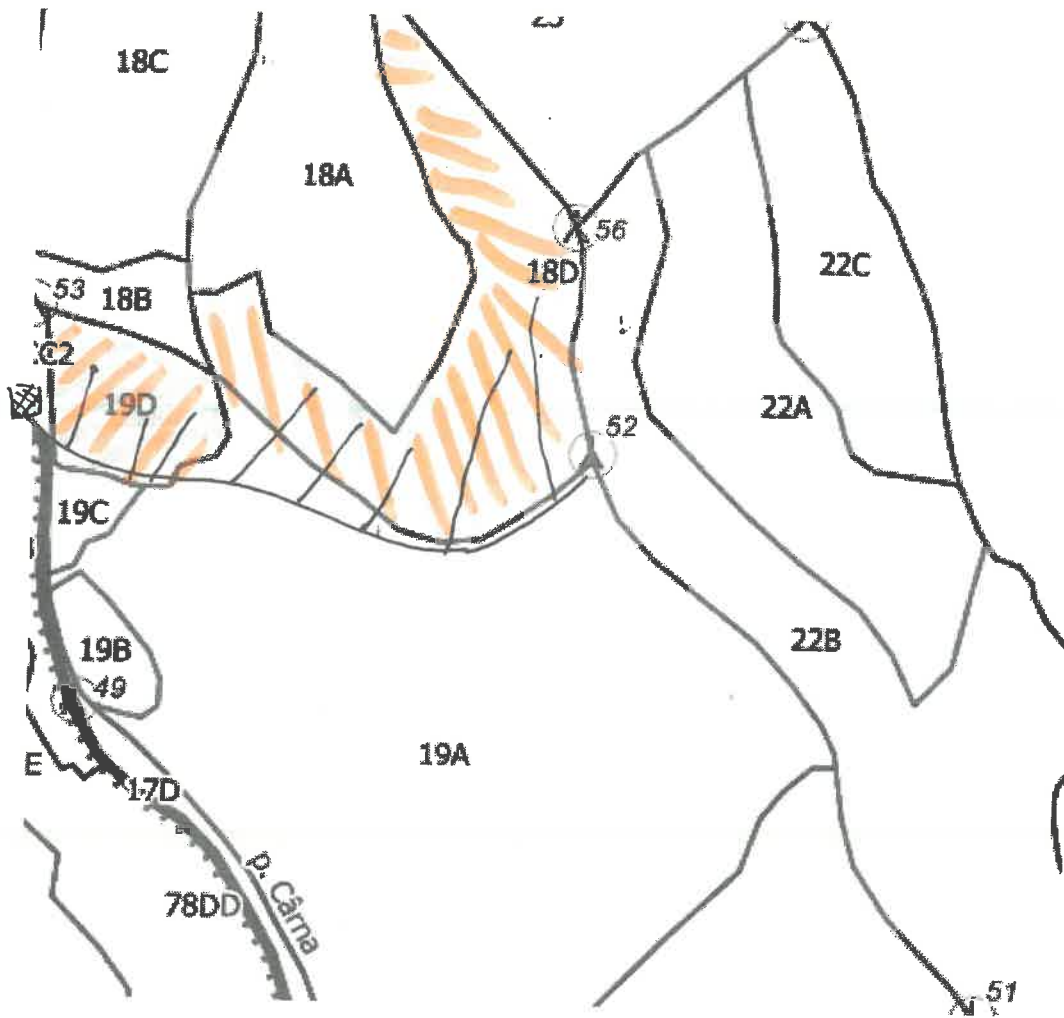





SCHITA PARCHETULUI SI A PLATFORMEI PRIMARE APV

COORDONATE PARCHET	
Lat: 46.431576	Long: 27.36725
COORDONATE PLATFORMA PRIMAR	
Lat: 46.431767	Long: 27.365359

SCHITA PARCHETULUI SI A PLATFORMEI PRIMARE
APV 230000680270.- 571



LEGENDA:

-  - suprafață parcursa.
-  - drum de scos quop.
-  - platformă primară

Intocmit:
Ing. Cartas Remus

Intocmit:

CR