






-  - SUPRARIA PASCUTURI
-  - DUMI DE TRECENI EXTERI
-  - PLATFOARĂ PASTORĂ
-  - CĂI DE JOS - ADROPĂRĂ
-  - CERHI FIORU

CFII RAZVANEA, VA 1903
 3,155-156)
 CARULUI

232

136

139A

140

141

145

9GO-1TE
 80-0-8-3

9FA-1DM
 70-0-9-3

10FA
 85-0-8-3

8GO-2FA
 80-0-8-3

235
 B

233
 B

80
 A
 0.8
 1DT

85
 B

259
 7GO

80
 C

75
 1CA
 9FA

80
 B

30
 C

80-0-8-3
 A

15
 E

100
 B

85D

100-0-8-3
 B

261

262

264

265

90
 2CA
 8FA

265

W

W

3

1-1TE

69

80-0-8-3

R.

2A

W

W

3

1-1TE

69

80-0-8-3