





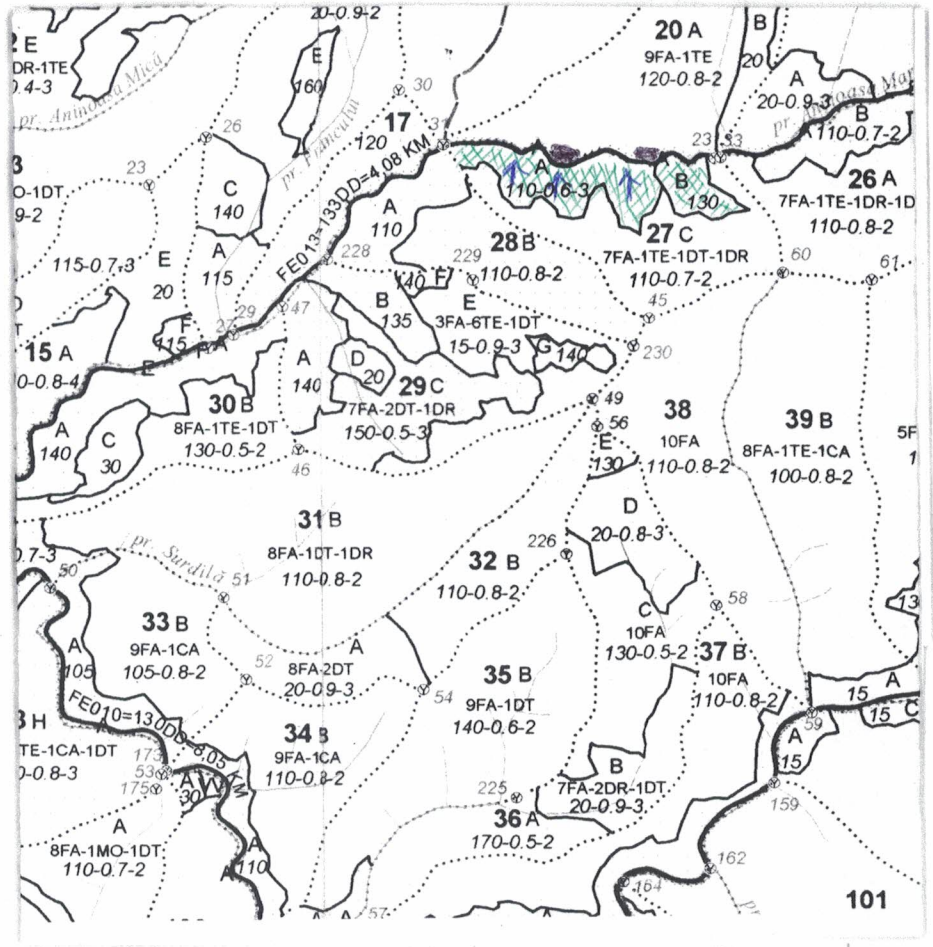
Legendă:

-  Suprafața parchetului
-  Platforma primară
-  Drum tractor *..existent*
-  Drum tractor .....

Coordonate geografice

Parchet:  
*45. 633546*  
*22. 226206*

Platforma primară:  
*45. 633252*  
*22. 232338*



**MEMORIU JUSTIFICATIV**

Partida nr. **289** a fost constituită pentru aplicarea tăierilor de produse *..conservare*

Înscrierea numărului de inventar s-a făcut *..cu creșterul cu număr curent*

Distanța de scos-apropiat este *0-250* Drum de scos-apropiat *..existent*

Partida este / ~~nu este~~ constituită în PVRC

Pe suprafața parchetului ~~se~~ / nu se află specii de plante rare, endemice, amenințate, protejate:

Pe suprafața parchetului ~~se~~ / nu se află specii (insecte, amfibieni, reptile, păsări, mamifere):

Pe suprafața parchetului ~~se~~ / nu se află habitate vulnerabile :

Pe suprafața parchetului ~~s-au~~ / nu s-au materializat un număr de ..... arbori morți, valoroși pentru biodiversitate, care nu se vor exploata.

Pentru colectarea (transportul) materialului lemnos trebuie traversată proprietatea particulară a .....

Pentru transportul materialului lemnos trebuie utilizate în mod obligatoriu următoarele drumuri cu restricții de tonaj :

Întocmit,  
