





- Legenda:**
- Suprafata parchet: 
 - Platforma primara: 
 - Drum de scos/apropiat: 
 - Arbori morti: 

Coordonate Parchet :

X 45 68 39 67
 Y 22 43 33 39

Coordonate Platforma Primara :

X 45 68 56 76
 Y 22 43 48 7

Partida 235..... a fost constituita pentru aplicarea tacierilor (in continuare se va trece memoriul justificativ obisnuit)

Partida 235 este constituita pe baza a memoriei de proiectare si a planului de amenajare, conform unei rapoarte de evaluare a starii si a planului de scos aprobat de catre unita 250-8200

Partida 235 nu este constituita/ este constituita in PVRC.....

Pe suprafata parchetului nu se afla/se afla urmatoarele specii rare.

Pe suprafata parchetului nu se afla/se afla urmatoarele habitate vulnerabile.

Pe suprafata parchetului nu s-au materializat/s-au materializat un numar de arbori morti, valorosi pentru biodiversitate ce nu vor fi doborati.

Pentru colectarea (sau transportul) materialului lemnos trebuie traversata proprietatea privata a

(daca exista informatii) Pentru transportul materialului lemnos trebuie utilizate in mod obligatoriu urmatoarele drumuri cu restrictii de tonaj:

Nu este cazul