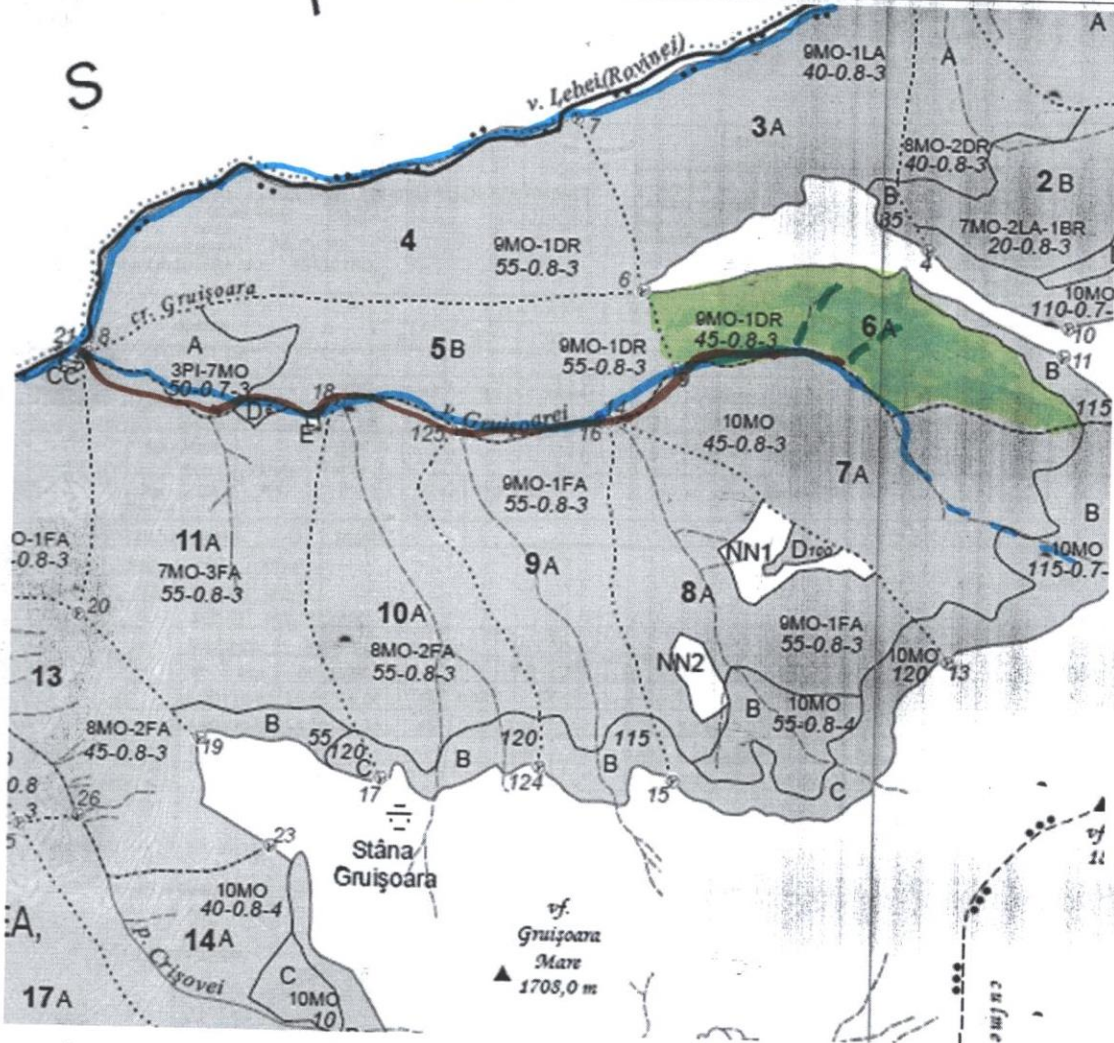







SCHITA PARCHET
U.P. II, u.a. 6A



istanța medie de scos-apropiat: 1001-1500 m

LEGENDA:

-  - suprafață parchet
-  - drum auto țărănesc
-  - drum tractoare electric
-  - platformă primă
-  - pârâu

COORDONATE GEOGRAFICE:

Partida:
 - latitudine: 45,609588N
 - longitudine: 23,404233 E

Platforma primara:
 - latitudine: 45,604239N
 - longitudine: 23,385735 E

Sef ocol,
ing. Pasconi Cosmin



Intocmit,
tehn. Iancu Miron

