



**SCHITA PARCHETULUI**  
**AFERENT PARTIZII 5675 / 2300265900380**

**Legenda:**

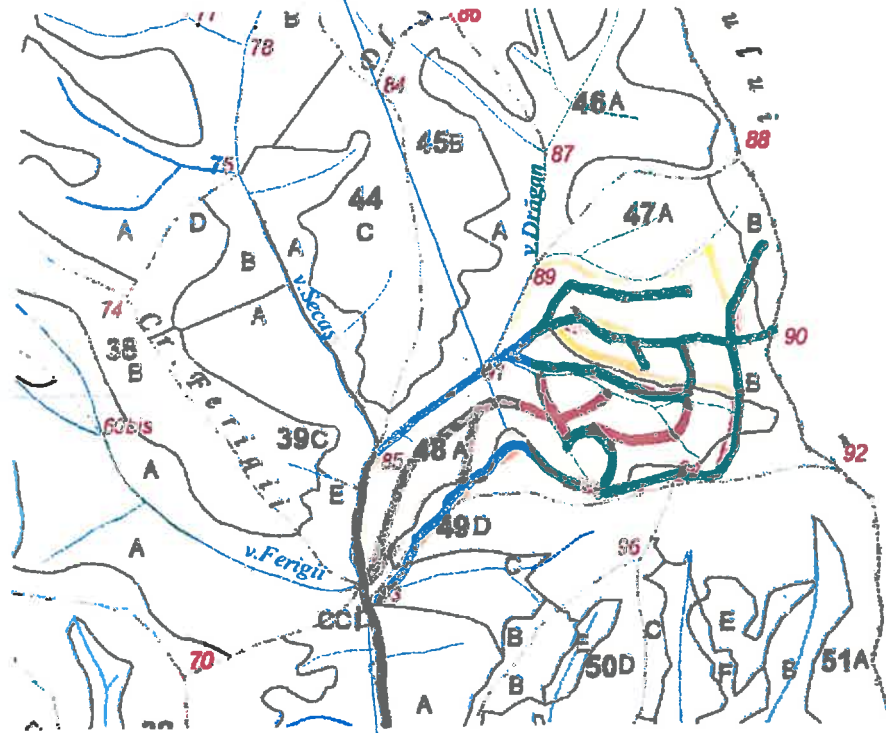
- Podet traversare parau
- Drum de tractor cu eroziune excesiva
-  Traseu existent de scos-apropiat cu tractorul
-  Traseu necesar de scos-apropiat cu tractorul

- Stancarie
- Izvor
- Zona tampon parau
- Zona protectie stancarie/izvor, arbori de biodiversitate (insula de imbatranire)

Adunat cu atelajele  
 Platforma primara

 Limita parchet

N 46.112 954  
 E 22.227 794



N 46.112 189  
 E 22.224 817

SEF OCOL  
 ING. DRAGOS SILVIA CODRUTA

SEF DISTRICT  
 TEHN. STAN PAVEL

