









LEGENDĂ

-  BORNĂ
-  LIMITĂ PARCELĂ
-  LIMITĂ SUBPARCELĂ
-  SUPRAFAȚA PARCHETELUI
-  PĂRAU
-  PLATFORMA PRIMARĂ
-  TRASEU DE SCOS - APROPIAT
-  DRUM AUTO FORESTIER (D.A.F.)

COORDONATE PARCHET
 46.616176; 22.873882

COORDONATE PLATFORMĂ
 P₁ 46.611292; 22.880631
 P₂ 46.608965; 22.880969
 Intocmit

ing. Trif Ionel 